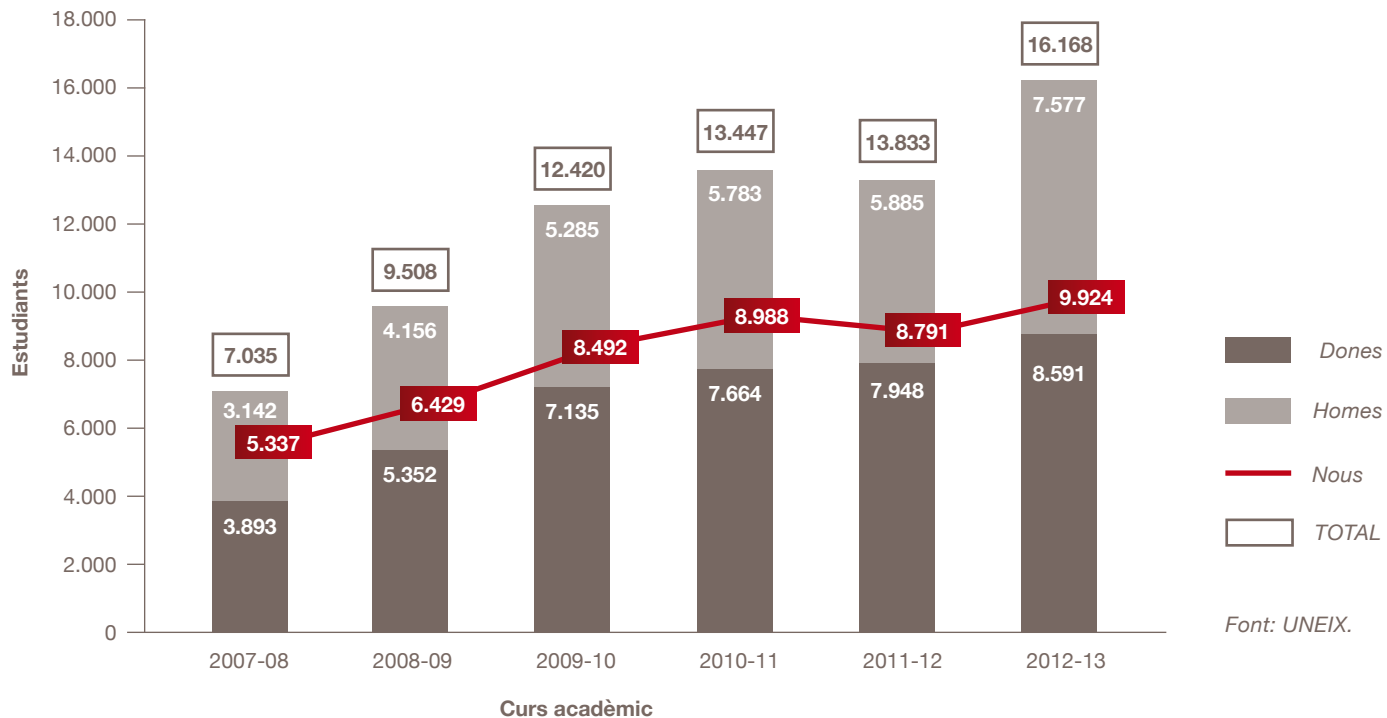


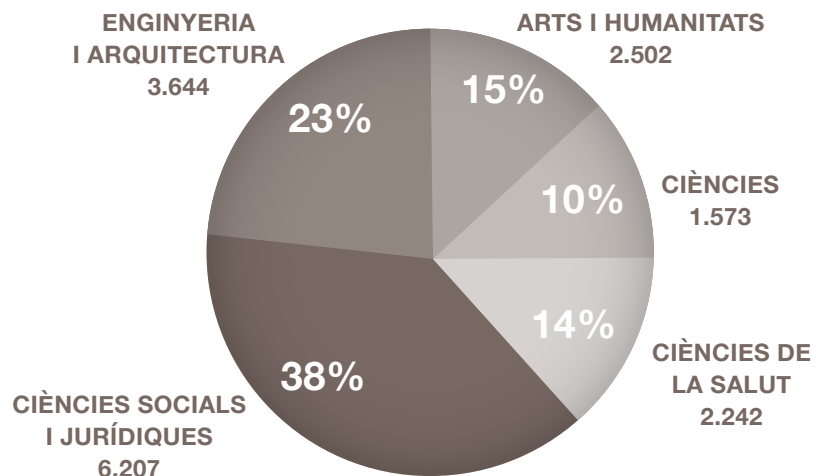
ANNEX: RECURSOS HUMANS PER A LA RECERCA

Recursos humans en formació per a la recerca de les universitats públiques catalanes presencials

Gràfic A1. Estudiants matriculats de màsters universitaris per gènere i nous estudiants



Gràfic A2. Estudiants matriculats de màsters universitaris per àmbit de coneixement (total i %). Curs 2012-13.




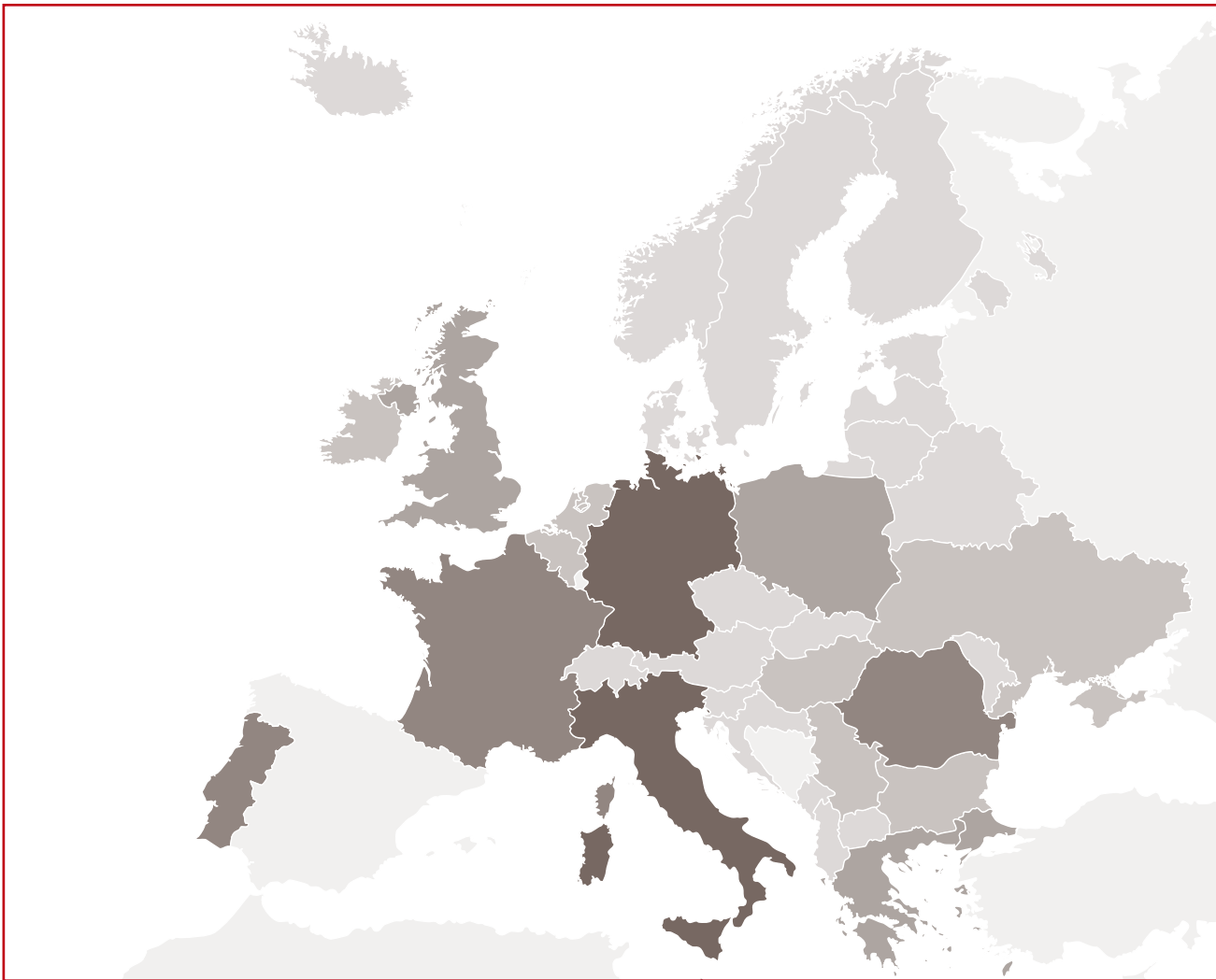
Mapa A1. Origen dels estudiants estrangers de màsters universitaris. Curs 2012-13.



Font: UNEIX.

Nombre d'estudiants





Personal de les universitats públiques catalanes dedicat a la recerca

Taula A1. Personal dedicat a la recerca segons categories. Any 2012.

Categoria empleat/investigador	UB	UAB	UPC	UPF	UdG	UdL	URV	TOTAL
CATEDRÀTIC UNIVERSITARI	580	384	259	88	78	91	100	1.580
CATEDRÀTIC CONTRACTAT	1	8	11	11		3	6	40
TITULAR UNIVERSITARI	1.306	839	681	148	267	192	248	3.681
AGREGAT	293	163	190	64	59	76	78	923
CATEDRÀTIC ESCOLA UNIVERSITÀRIA	26	16	61		5	18	6	132
TITULAR ESCOLA UNIVERSITÀRIA	119	22	180	1	58	37	67	484
LECTOR	177	151	112	46	77	25	59	647
INVESTIGADOR SÈNIOR	98	35	30	172	3	4	56	398
INVESTIGADOR JUNIOR	62					5		67
INVESTIGADOR POSTDOCTORAL	134	238	50	64	46	22	63	617
INVESTIGADOR PREDOCTORAL	865	798	602	357	232	191	405	3.450
AJUDANT	49		72	17	3		16	157
TÈCNIC DE RECERCA	302	760	560	175	3	57	125	1.982
AUXILIAR DE RECERCA	441	161	145	178	194	71	11	1.201
VISITANT	9	34	15	79	34	3	289	463
EMÈRIT	55	57	4	30	2	18	1	167
ASSOCIAT	321	238	208	110	242	94	195	1.408
ASSOCIAT MÈDIC	58	81			16	18	41	214
ASSOCIAT SUBSTITUT						11		11
ASSOCIAT PERMANENT ESTRANGER	1	3		1				5
COL·LABORADOR PERMANENT	49	5	207	15	20	29	16	341
COL·LABORADOR TEMPORAL	6				2	2		10
PREJUBILAT	217	105			13		44	379
CONTRACTAT DOCTOR		175						175
D'ALTRES	1		3	5	11		22	42
TOTAL	5.170	4.273	3.390	1.561	1.365	967	1.848	18.574

UB: Universitat de Barcelona

UPF: Universitat Pompeu Fabra

URV: Universitat Rovira i Virgili

UAB: Universitat Autònoma de Barcelona

UdG: Universitat de Girona

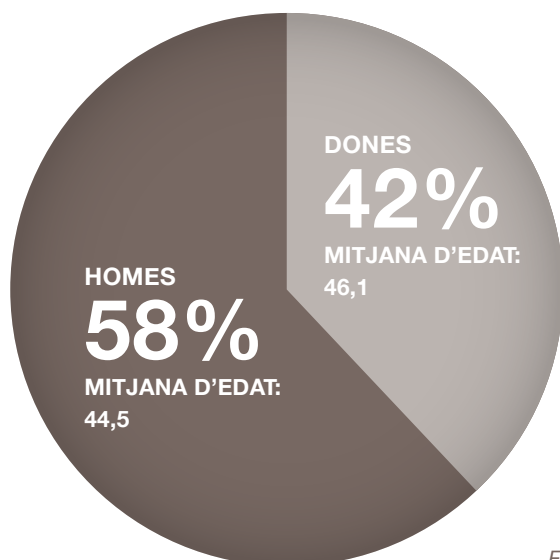
UPC: Universitat Politècnica de Catalunya

UdL: Universitat de Lleida

Nota: El total no inclou el Personal dedicat a la recerca de la UOC (783 persones)

Font: UNEIX i UOC.

Gràfic A3. Personal docent i investigador segons edat i sexe (totes les categories). Any 2012.



Font: UNEIX.

Taula A2. Personal docent i investigador (funcionari i contractat) i PDI doctor. Any 2012.

Universitat	TOTAL PDI	% Funcionari	% Laboral	Doctors	% Doctors / PDI
Universitat de Barcelona	5.196	41,26 %	58,74 %	3.483	67,03 %
Universitat Autònoma de Barcelona	3.713	34,53 %	65,47 %	2.391	64,40 %
Universitat Politècnica de Catalunya	3.024	41,57 %	58,43 %	1.743	57,64 %
Universitat Pompeu Fabra	1.292	18,42 %	81,58 %	670	51,86 %
Universitat de Girona	1.463	28,98 %	71,02 %	747	51,06 %
Universitat de Lleida	1.022	35,52 %	64,48 %	579	56,65 %
Universitat Rovira i Virgili	2.044	21,48 %	78,52 %	1.012	49,51 %
Universitat Oberta de Catalunya	260	0,00 %	100,00 %	197	75,77 %
TOTAL GENERAL	18.014	34,12 %	65,88 %	10.822	60,08 %

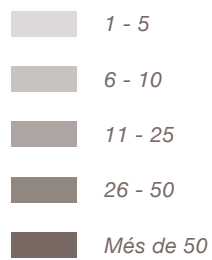
Font: UNEIX i UOC.

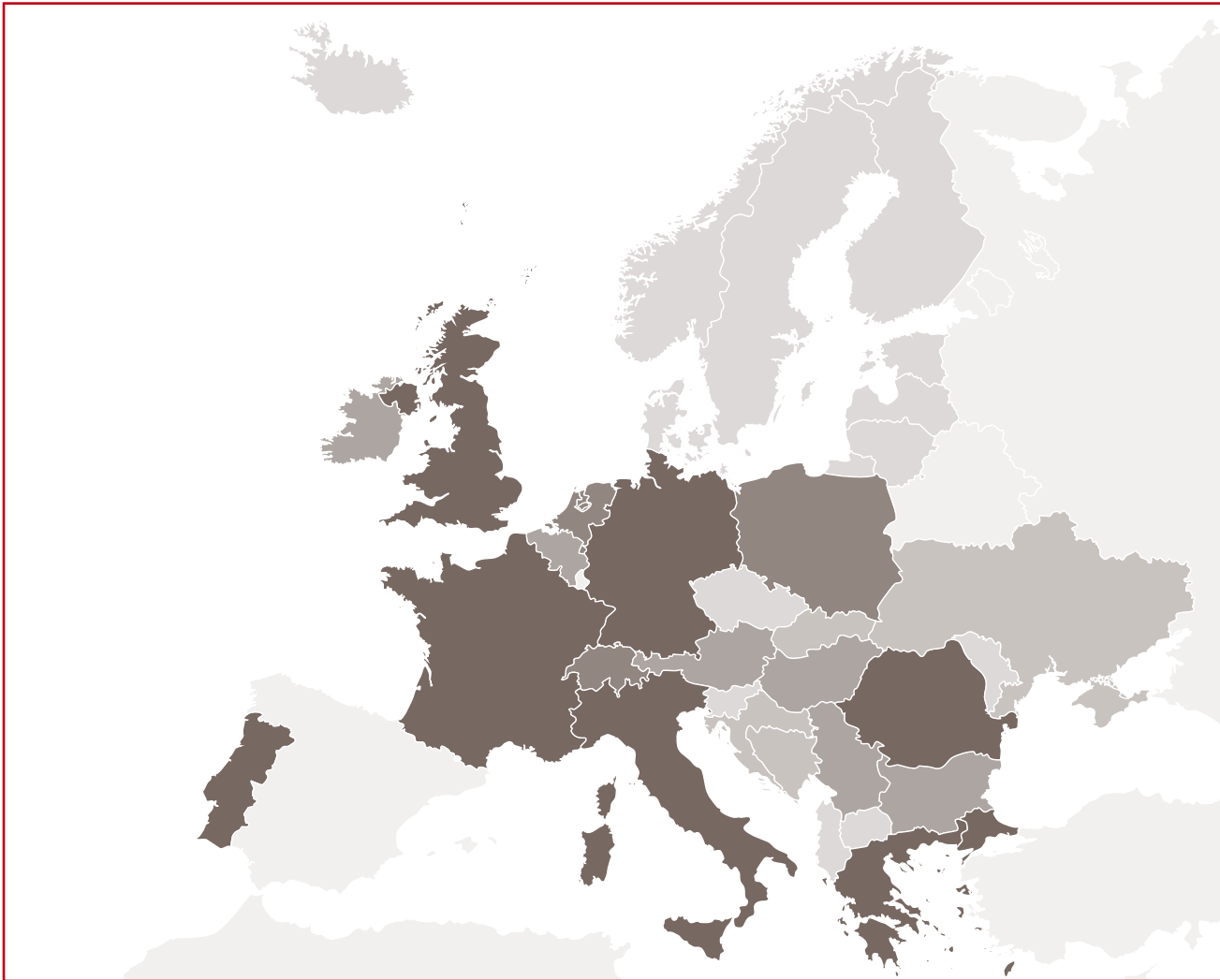
Mapa A2. Procedència internacional dels investigadors. Any 2012.



Font: UNEIX.

Nombre d'investigadors



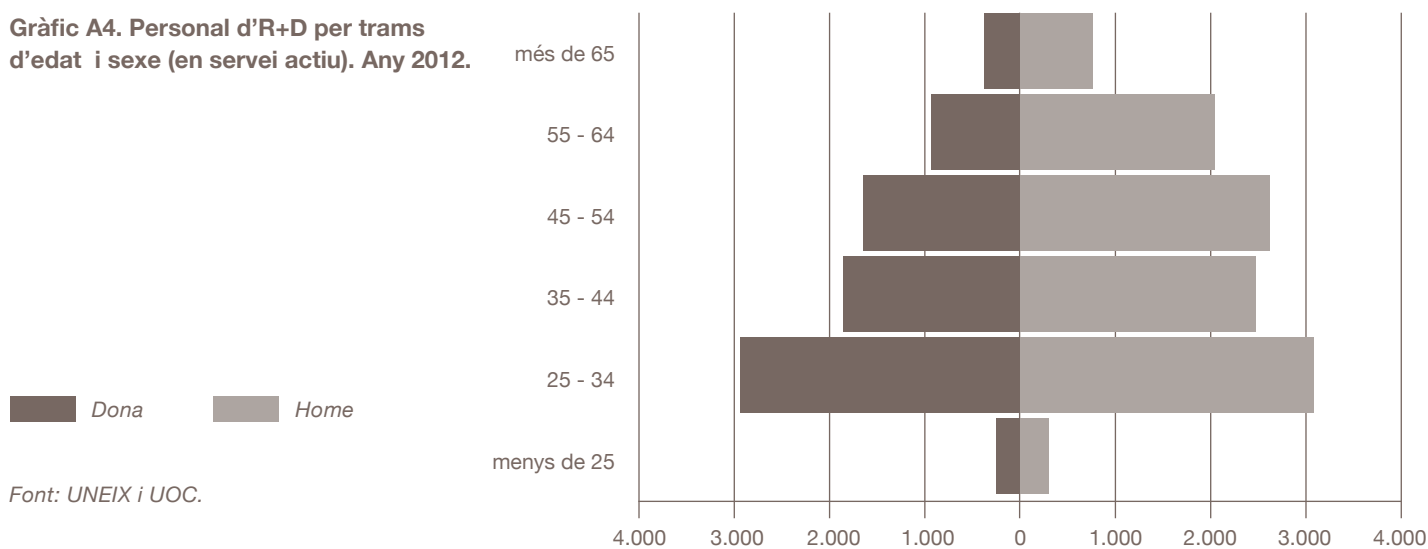


Taula A3. Nombre de personal investigador en formació respecte al personal dedicat a la recerca. Any 2012.

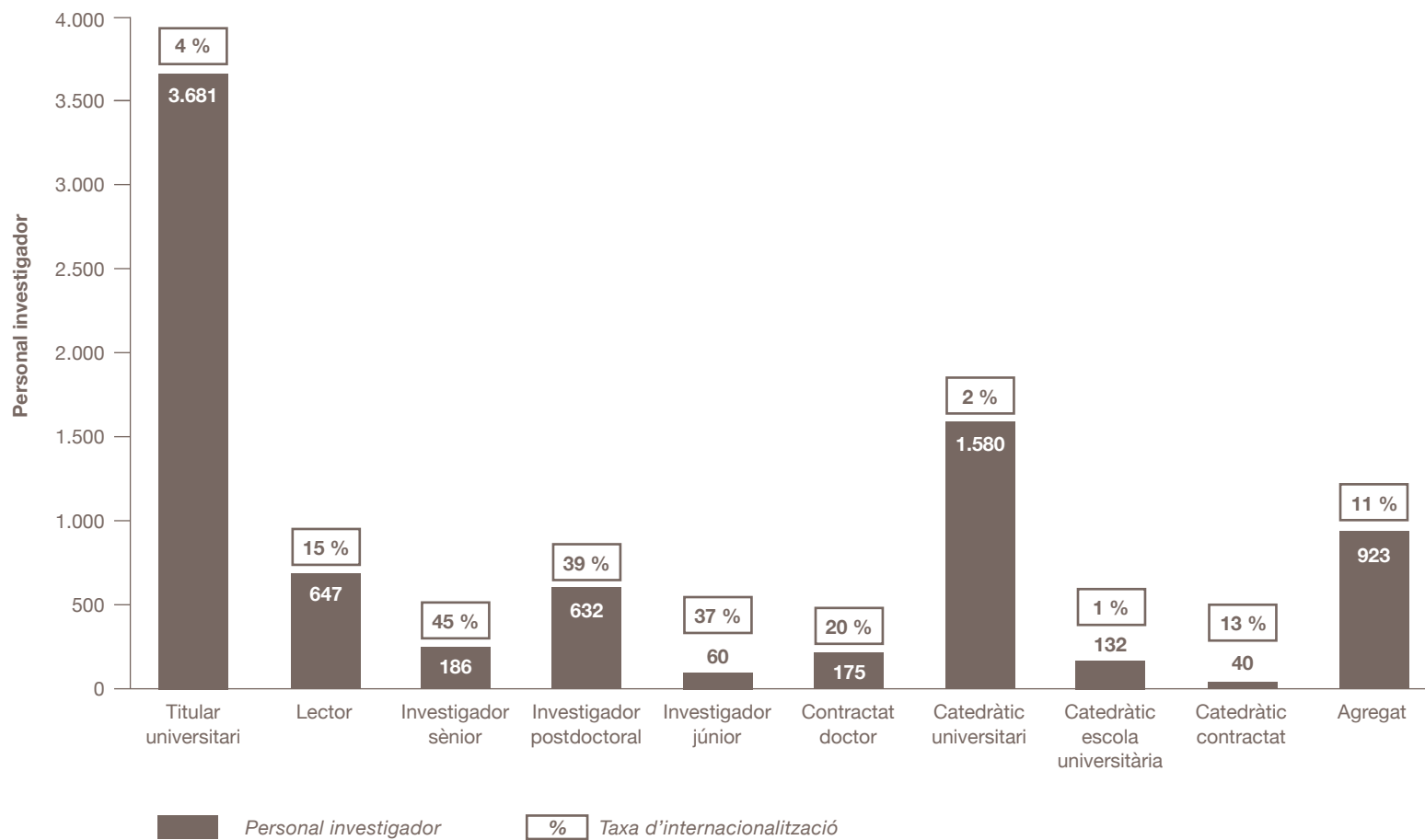
Universitat	Personal dedicat a recerca (A)	PDI doctor a temps complet (B)	Personal investigador formació (predoctorals i en formació) (C)	C/A%	C/B%
Universitat de Barcelona	5.170	2.324	927	17,93%	39,89%
Universitat Autònoma de Barcelona	4.273	1.440	798	18,68%	55,42%
Universitat Politècnica de Catalunya	3.390	1.407	602	17,76%	42,79%
Universitat Pompeu Fabra	1.561	436	357	22,87%	81,88%
Universitat de Girona	1.365	549	232	17,00%	42,26%
Universitat de Lleida	967	450	196	20,27%	43,56%
Universitat Rovira i Virgili	1.848	535	405	21,92%	75,70%
Universitat Oberta de Catalunya	783	194	37	4,73%	19,07%
TOTAL	19.357	7.335	3.554	18,36%	48,45%

Font: UNEIX i UOC.

Gràfic A4. Personal d'R+D per trams d'edat i sexe (en servei actiu). Any 2012.



Gràfic A5. Personal investigador i taxa d'investigadors internacionals de les universitats públiques catalanes presencials. Any 2012.



Font: UNEIX.