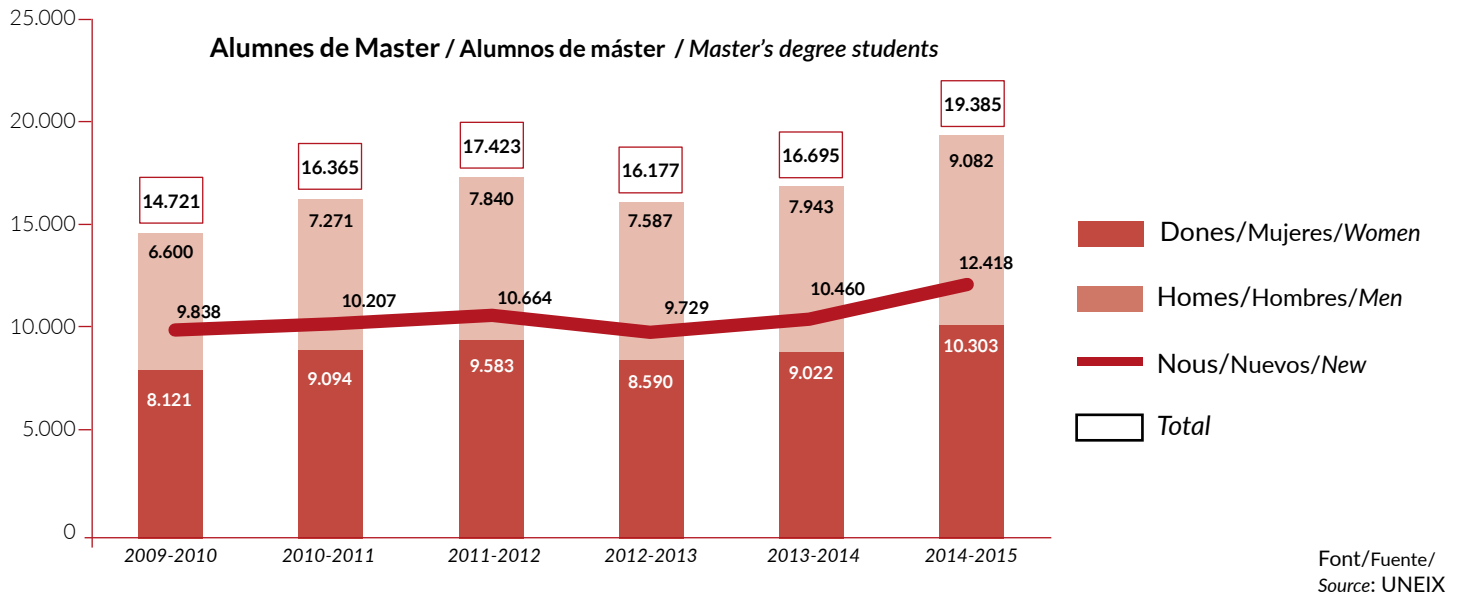
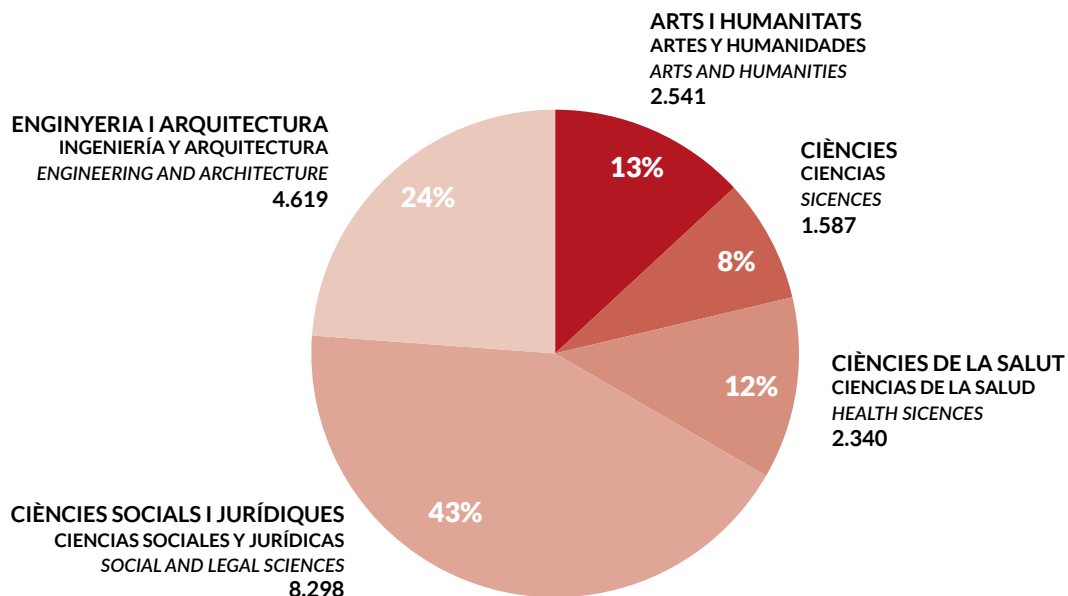


ANNEX RECURSOS HUMANOS PER A LA RECERCA
ANEXO : RECURSOS HUMANOS PARA LA INVESTIGACIÓN
ANNEX : HUMAN RESOURCES FOR RESEARCH

Gràfic A1. Estudiants matriculats de màsters universitaris per gènere i nous estudiants. Del 2009-2010 al 2014-2015
 Gráfico A1. Estudiantes matriculados en másters universitarios por género y nuevos estudiantes. De 2009-2010 a 2014-2015
 Figure A1. Students enrolled in master's programmes and new students by gender. From 2009-10 to 2014-15



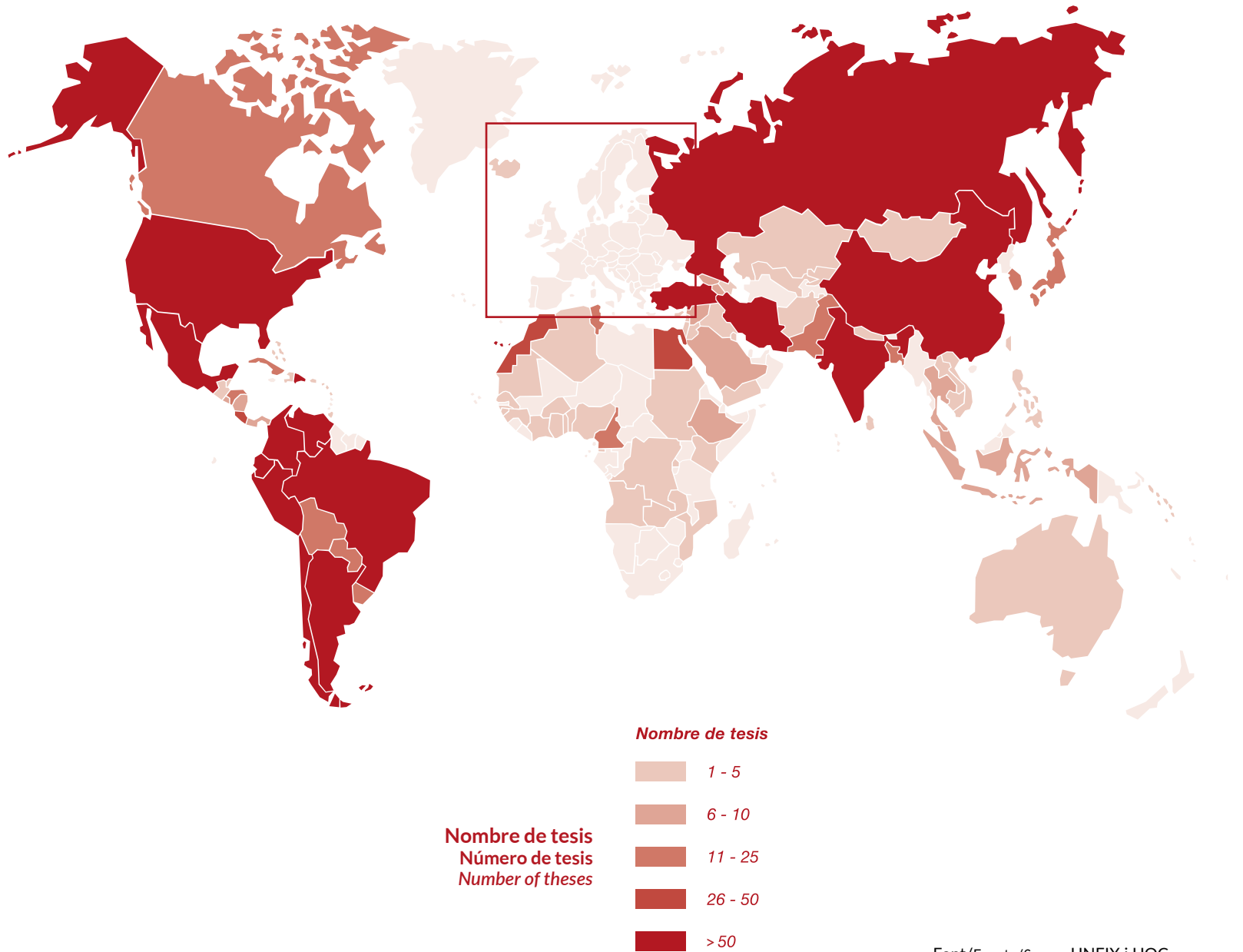
Gràfic A2. Estudiants matriculats de màsters universitaris per àmbit de coneixement (total i %). Curs 2014-2015
 Gráfico A2. Estudiantes matriculados en másters universitarios por ámbito de conocimiento (total y %). Curso 2014-2015
 Figures A2. Students enrolled in master's programmes by field of expertise (total and %). Academic year 2014-15



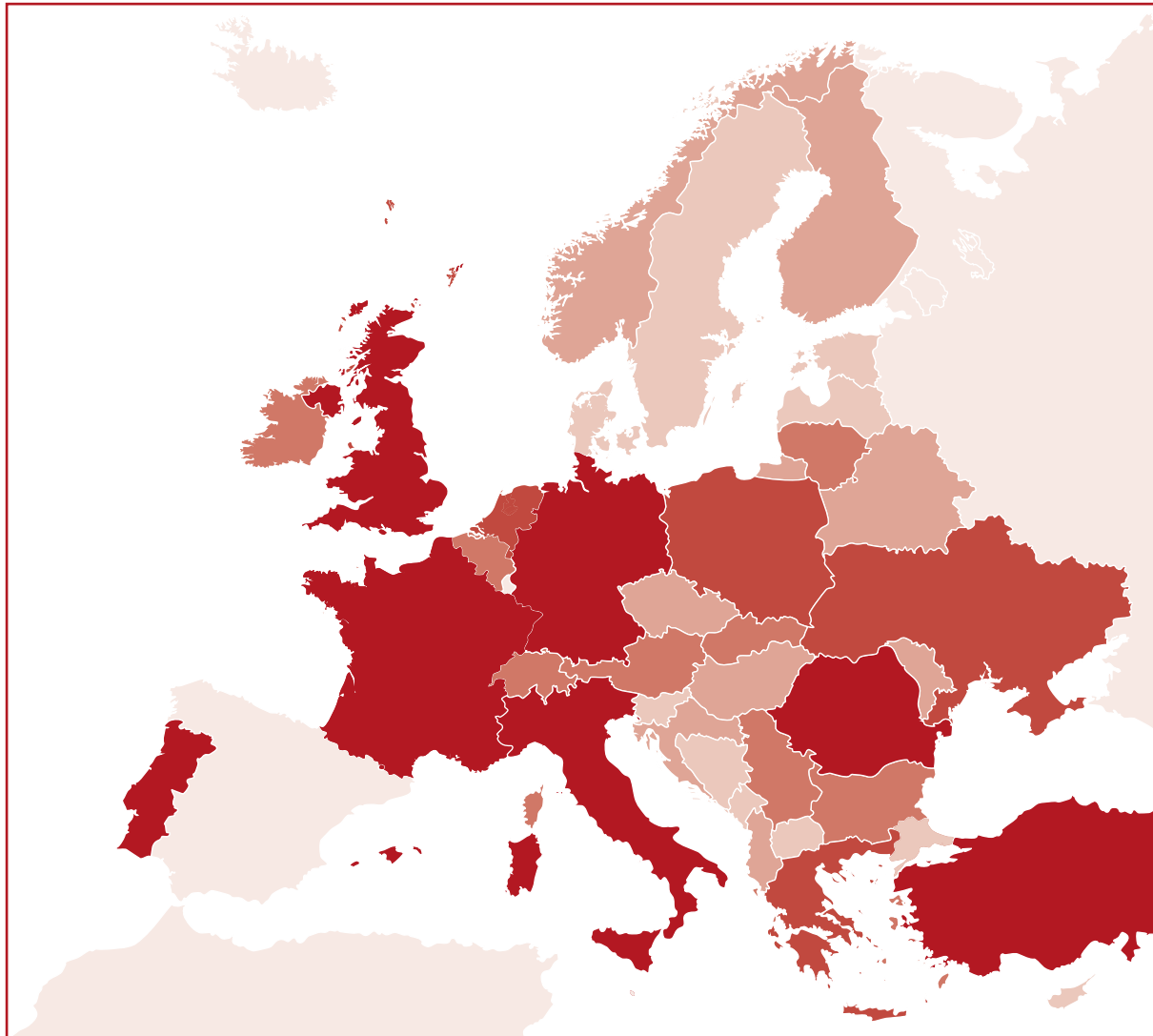
Mapa A1. Origen dels estudiants estrangers de màsters universitaris. Curs 2014-2015

Mapa A1. Origen de los estudiantes extranjeros de másters universitarios. Curso 2014-2015

Map A1. Origin of foreign students enrolled in master's programmes. Academic year 2014-15



Font/Fuente/Source: UNEIX i UOC



Taula A1. Personal dedicat a la recerca segons categories. Any 2015

Tabla A1. Personal dedicado a la investigación según categorías. Año 2015

Table A1. Personnel dedicated to research according to category. 2015

Categoria empleat/investigador Categoría empleado/investigador Category employer/investigator	UB	UAB	UPC	UPF	UdG	UdL	URV	UOC	Total
Agregat / Agregado / Tenured assistant professor	413	319	345	86	113	101	113		1.490
Agregat universitat privada / Agregado Universidad privada / Tenured assistant Professor private university								122	122
Ajudant / Ayudante / Assistant professor	1		9	3	3		1		17
Altres / Otros / Others	1		1		6		26		34
Associat / asociado / assistant	446	238	138	95	222	35	220	2	1.396
Associat mèdic / Asociado médico / Medical assistant	91	110		2	19	10	43		275
Associat permanent estranger / Asociado permanente extranjero / Permanent foreign associate professor		5							5
Associat substitut / Asociado sustituto / Substitute associate professor						37			37
Auxiliar de recerca / Auxiliar de investigación / Research assistant	461	137	117	181	173	148	10	65	1.292
Catedràtic contractat / Catedrático contratado / Tenured full professor	1	8	12	11		3	5		40
Catedràtic escola universitària / Catedrático escuela universitaria / Catedrático escuela universitaria	20	7	58		5	16	6		112
Catedràtic universitari / Catedrático universitario / Tenured full professor university	506	345	229	84	70	85	97		1.416
Catedràtic universitat privada / Catedrático universidad privada / Tenured full professor private university								7	7
Col·laborador permanent / Colaborador permanente / Permanent collaborating lecturer	61	5	136	13	17	28	16		276
Col·laborador temporal / Colaborador temporal / Temporary collaborating lecturer	1				1				2
Contractat doctor / Contratado doctor / Temporary lecturer		102							102
Emèrit / Emérito / Emeritus professor	63	66	14	29	2	15	38		227
Investigador júnior / Investigador júnior / Junior researcher	69			80	4			9	162

Investigador postdoctoral / Investigador posdoctoral / <i>Postdoctoral researcher</i>	125	225	80	121	45	43	72	14	725
Investigador predoctoral / Investigador predoctoral / <i>Predoctoral researcher</i>	735	697	433	414	197	178	332	54	3.040
Investigador sènior / Investigador sénior / <i>senior investigator</i>	96	27	84	77	4	9	69	24	390
Lector / Lector / <i>Reader</i>	117	27	40	29	44	24	41		322
Prejubilat / Prejubilado / <i>Early retirement</i>	149	68			16				233
Professor ajudant UOC / Profesor ayudante uoc / <i>Assistant professor uoc</i>								8	8
Professor UOC / Profesor uoc / <i>Professor uoc</i>								83	83
Tècnic de recerca / Técnico de investigación / <i>Research technician</i>	416	773	432	105		111	109	50	1.996
Titular escola universitària / Titular escuela universitaria / <i>University school professor (teu)</i>	88	16	114	1	46	25	54		344
Titular universitari / Titular universitario / <i>University professor (tu)</i>	1.220	825	677	135	265	188	236		3.546
Visitant / Visitante / <i>Visitor</i>	17	47	6	93	14	4	21		202
Total	5.097	4.047	2.925	1.559	1.266	1.060	1.509	438	17.901

UB: Universitat de Barcelona UAB: Universitat Autònoma de Barcelona UPC: Universitat Politècnica de Catalunya

UPF: Universitat Pompeu Fabra UdG: Universitat de Girona UdL: Universitat de Lleida URV: Universitat Rovira i Virgili

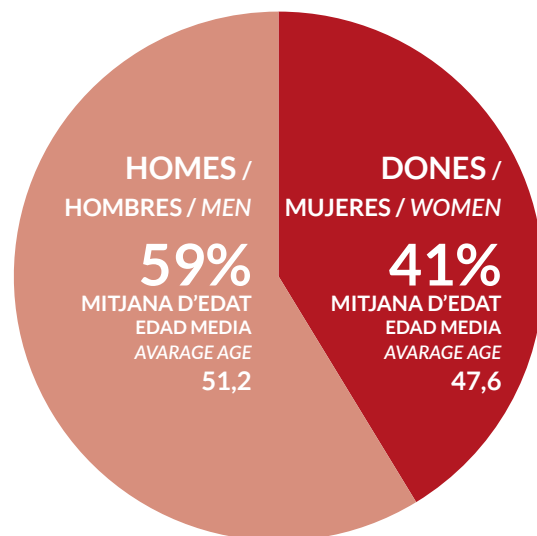
UOC: Universitat Oberta de Catalunya

Font/Fuente/Source: UNEIX i UOC

Gràfic A3. Personal dedicat a la recerca segons edat i sexe (totes les categories). Any 2015

Gráfico A3. Personal dedicado a la investigación según edad y sexo (todas las categorías). Año 2015

Figure A3. Personnel dedicated to research according to age and gender (all categories). 2015



Font/Fuente/Source:
UNEIX-Recerca+UOC

Taula A2. Personal docent i investigador (funcionari i contractat) i PDI doctor. Any 2015

Tabla A2. Personal docente e investigador (funcionario y contratado) y PDI doctor. Año 2015

Table A2. Teaching and research staff (permanent and temporary) and teaching and research staff with a PhD. 2015

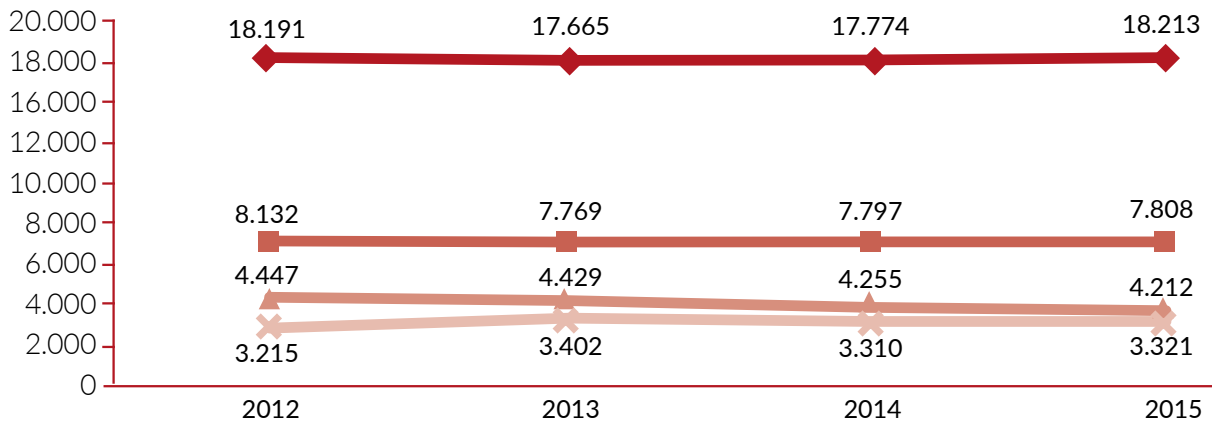
Universitat / Universidad / University	TOTAL PDI Total PDI Total Teaching and research staff	Funcionaris Funcionarios Government employees	% funcionaris % Funcionarios Government employees	Laborals Laborales Non-government staff	% laborals % Laborales Non-government staff	Doctors Doctores Doctors	% doctors % Doctores Doctors
Universitat de Barcelona	5.729	1.885	32,90%	3.844	67,10%	3.679	64,22%
Universitat Autònoma de Barcelona	3.945	1.156	29,30%	2.789	70,70%	2.548	64,59%
Universitat Politècnica de Catalunya	2.706	1.141	42,17%	1.565	57,83%	1.707	63,08%
Universitat Pompeu Fabra	1.246	221	17,74%	1.025	82,26%	726	58,27%
Universitat de Girona	1.419	397	27,98%	1.022	72,02%	790	55,67%
Universitat de Lleida	1.093	333	30,47%	760	69,53%	610	55,81%
Universitat Rovira i Virgili	1.810	470	25,97%	1.340	74,03%	811	44,81%
Universitat Oberta de Catalunya	265	1	0,38%	264	99,62%	218	82,26%
Total	18.213	5.604	30,77%	12.609	69,23%	11.089	60,89%

Font/Fuente/Source:
UNEIX-Recerca+UOC

Gràfic A4. Evolució del PDI de les universitats públiques catalanes

Gráfico A4. Evolución del PDI de las universidades públicas catalanas

Figure A4. Teaching and research staff at Catalan public universities



Font/Fuente/Source: UNEIX

// El conjunt de PDI, PAS, investigadors i PSR ha disminuït prop d'un 5% en el període tot i l'augment del personal de suport a la recerca.

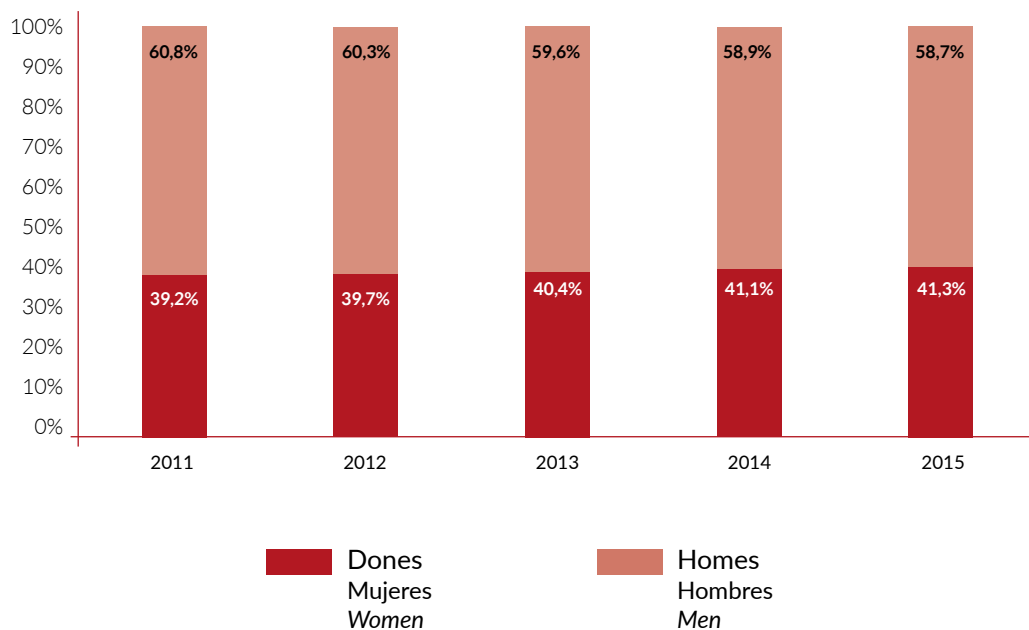
El conjunto del PDI, PAS, investigadores y PSI ha disminuido cerca de un 5% en el período a pesar del aumento del personal de apoyo a la investigación.

The total number of teaching and research staff, administration and support staff, research and research support staff has declined 5% over the period, despite the increase in staff supporting research.

Gràfic A5. Personal docent i investigador per gènere

Gráfico A5. Personal docente e investigador por género

Figure A5. Teaching and research staff by gender



Font/Fuente/Source: UNEIX

// **La proporció de dones en el col·lectiu de PDI ha augmentat al llarg del període fins a situar-se en el 41% l'any 2014.**

La proporción de mujeres en el colectivo de PDI ha aumentado a lo largo del período hasta situarse en el 41% el año 2014.

The proportion of women in the teaching and research staff has risen during the period and reached 41% in 2014.

Taula A3. Nombre de personal investigador en formació respecte al personal docent i investigador. Any 2015

Tabla A3. Número de personal investigador en formación respecto al personal docente e investigador. Año 2015

Table A3. Number of research personnel in training compared to training and research personnel. 2015

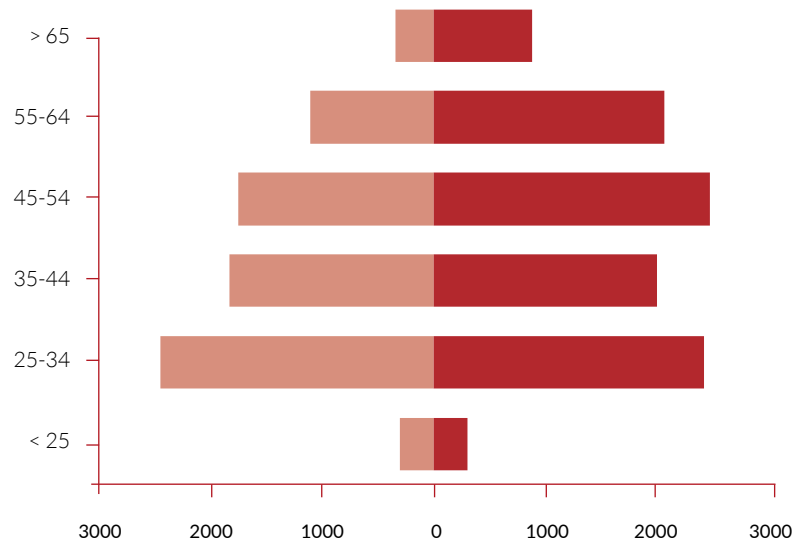
Universitats i total Universidades y total Universities and total	Personal dedicat a recerca (A) Personal dedicado a investigación (A) Research staff (A)	PDI doctor a temps complet (B) PDI doctor a tiempo completo (B) Full time teaching and research staff (B)	Personal investigador en formació (predoctorals i júnior) (C) Personal investigador en formación (predoctorales y júnior) (C) Research personnel in training (predoctoral and junior) (C)	C/A%	C/B%
Universitat de Barcelona	5.097	2.339	804	15,77%	34,37%
Universitat Autònoma de Barcelona	4.047	1.529	697	17,22%	45,59%
Universitat Politècnica de Catalunya	2.925	1.493	433	14,80%	29,00%
Universitat Pompeu Fabra	1.559	452	494	31,69%	109,29%
Universitat de Girona	1.266	544	201	15,88%	36,95%
Universitat de Lleida	1.060	455	178	16,79%	39,12%
Universitat Rovira i Virgili	1.509	556	332	22,00%	59,71%
Universitat Oberta de Catalunya	438	205	63	14,38%	30,73%
TOTAL	17.901	7.573	3.202	17,89%	42,28%

Font/Fuente/Source: UOC

Gràfic A6. Personal d'R+D per trams d'edat i sexe (en servei actiu). Any 2015

Gráfico A6. Personal de I+D por tramos de edad y sexo (en servicio activo). Año 2015

Figure A6. R+D personnel by age and gender (active duty). 2015



■ Dones
Mujeres
Women

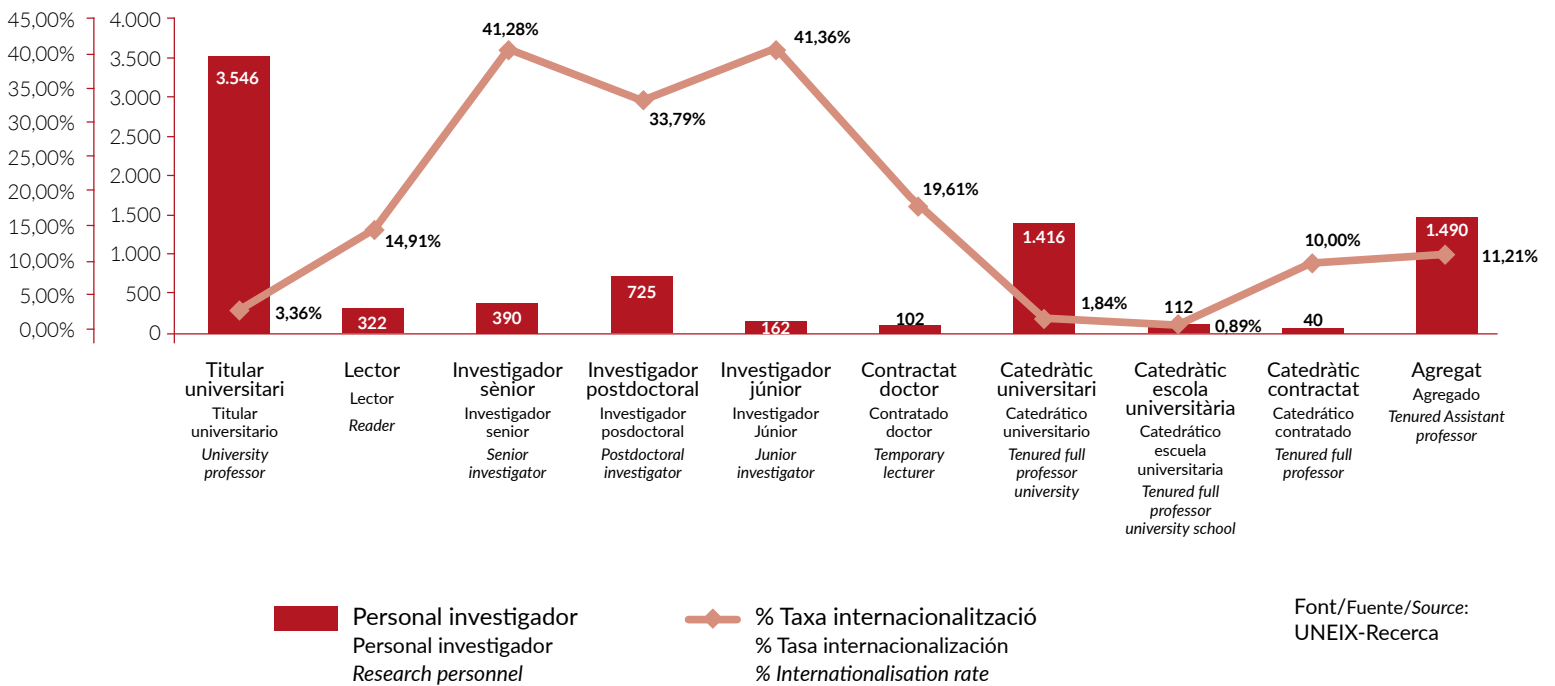
■ Homes
Hombres
Men

Font/Fuente/Source:
UNEIX i UOC

Gràfic A7. Personal investigador i taxa d'investigadors internacionals de les universitats públiques catalanes presencials. Any 2015

Gráfico A7. Personal investigador y tasa de investigadores internacionales de las universidades públicas catalanas presenciales. Año 2015

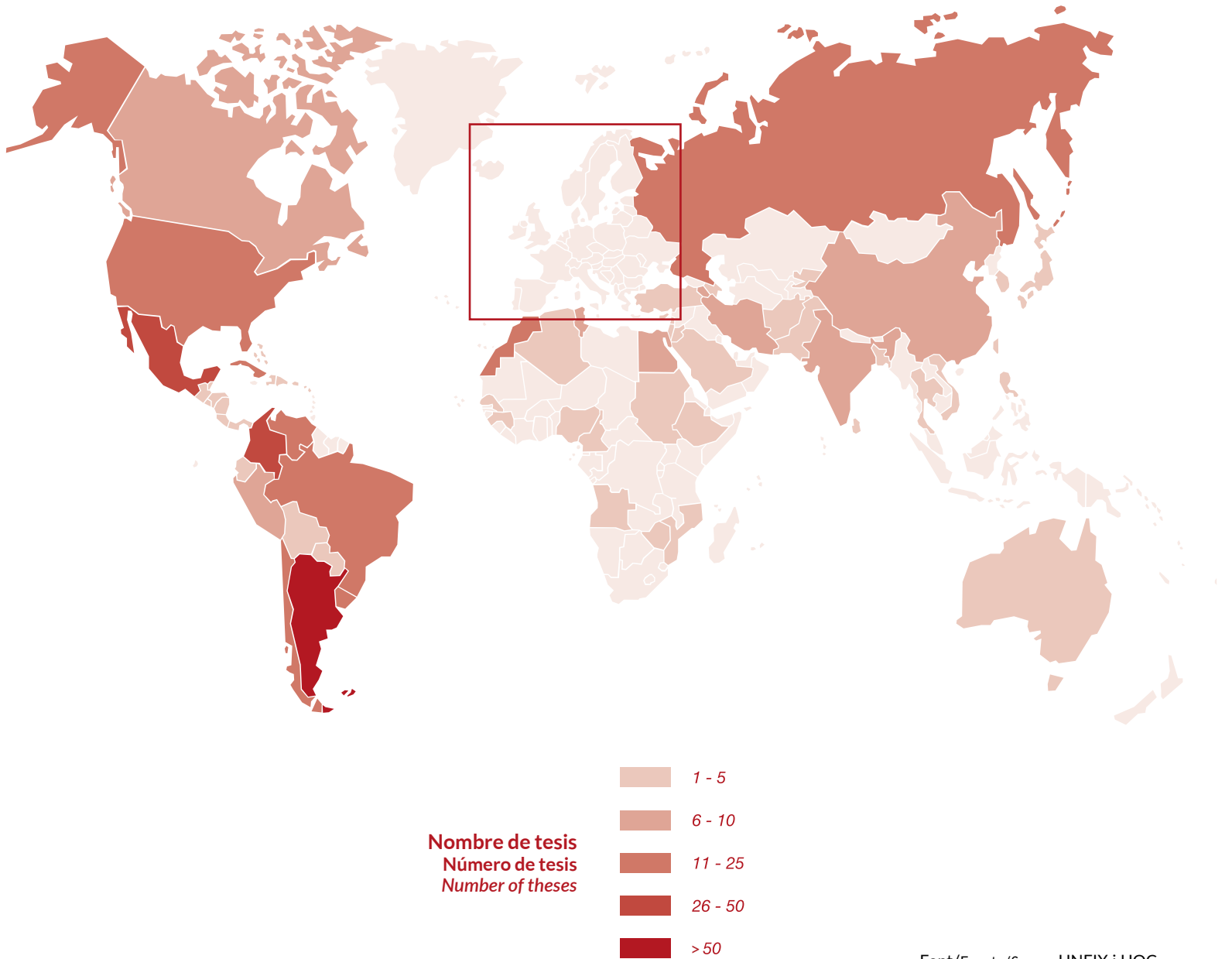
Figure A7. Research personnel and rate of international researchers at campus-based Catalan public universities. 2015



Mapa A2. Procedència internacional dels investigadors. Any 2015

Mapa A2. Procedencia internacional de los investigadores. Año 2015

Map A2. Origin of international researchers. 2015



Font/Fuente/Source: UNEIX i UOC

