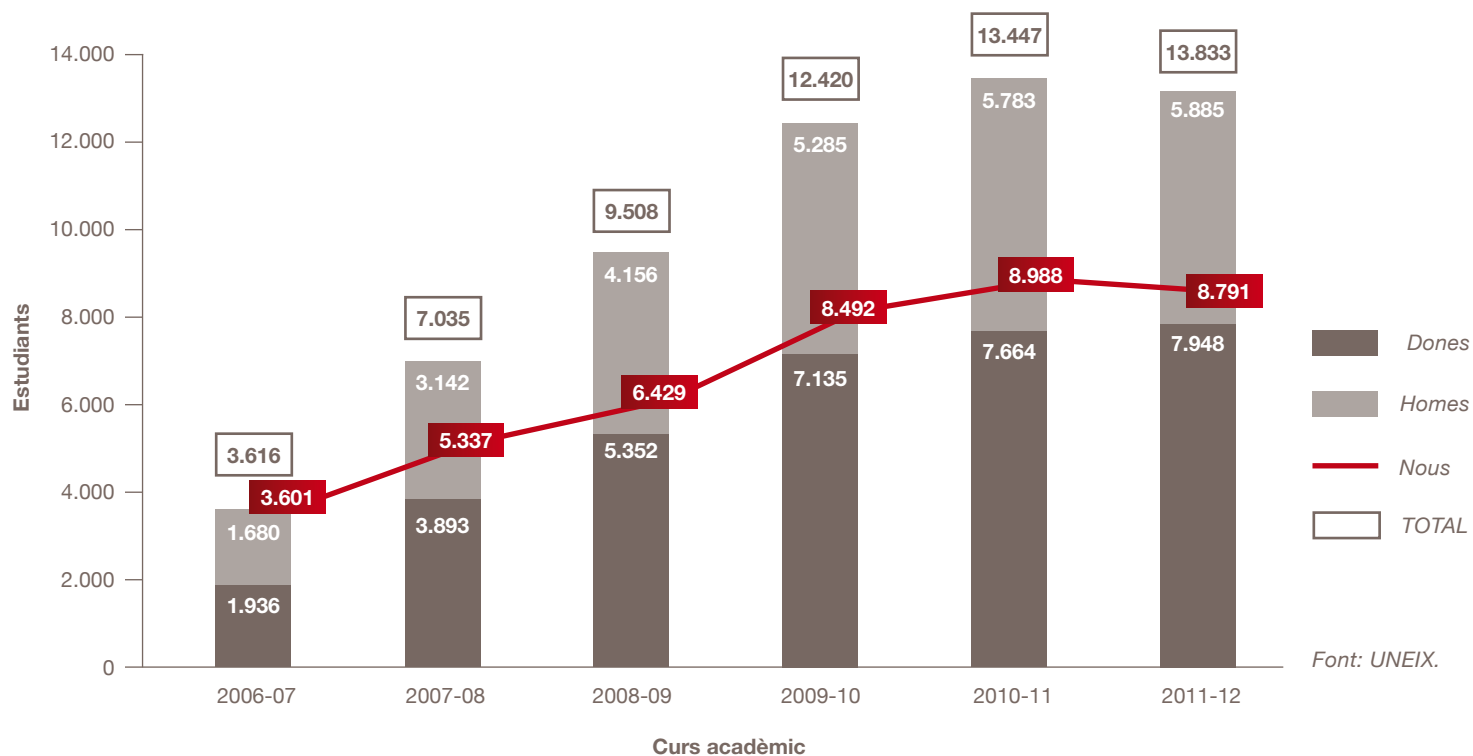


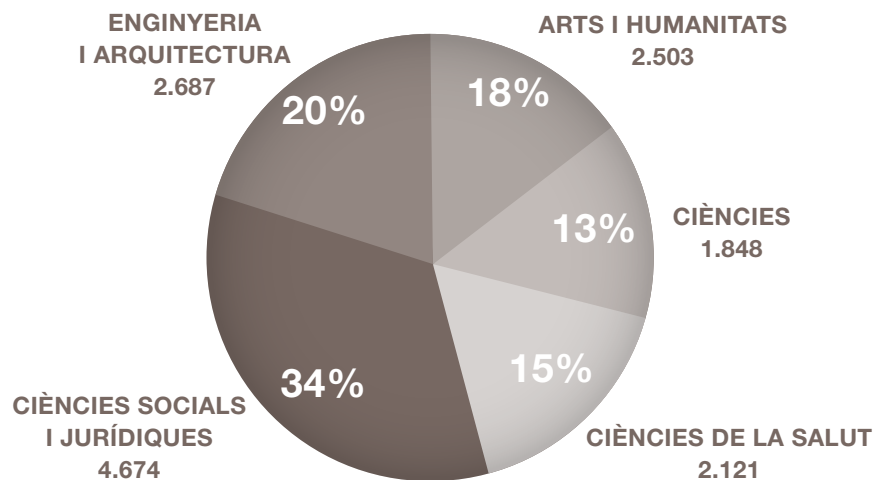
ANNEX: RECURSOS HUMANOS PER A LA RECERCA

Recursos humanos en formació per a la recerca de les universitats públiques catalanes presencials

Gràfic A1. Estudiants matriculats de màsters universitaris per gènere i nous estudiants



Gràfic A2.
Estudiants matriculats de màsters universitaris per àmbit de coneixement (total i %). Curs 2011-12.

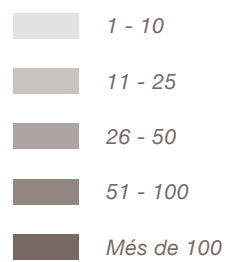


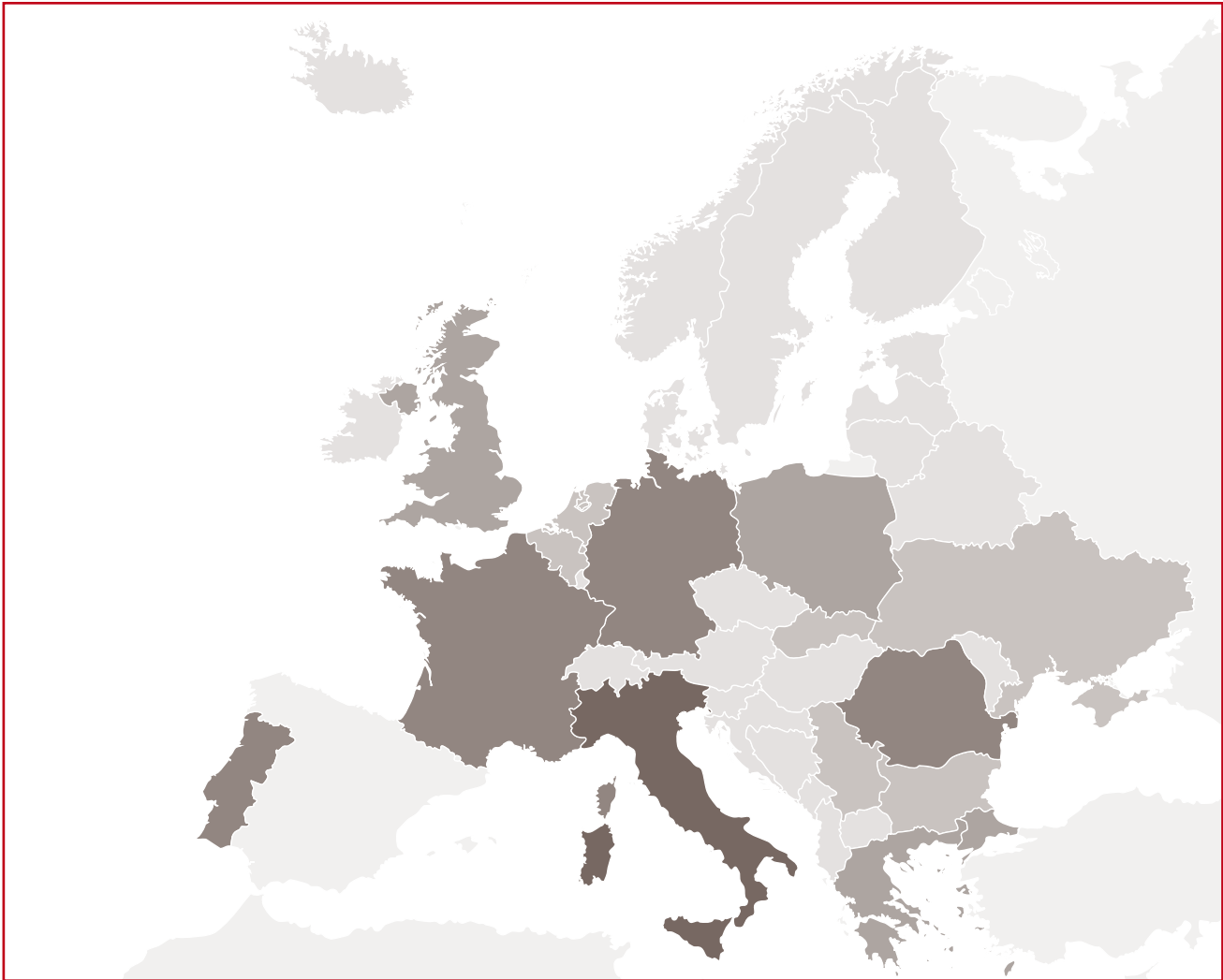
Mapa A1. Origen dels estudiants estrangers de màsters universitaris. Curs 2011-12.



Font: UNEIX.

Nombre d'estudiants





Personal de les universitats públiques catalanes dedicat a la recerca

Taula A1. Personal dedicat a la recerca segons categories. Any 2011.

Categoria empleat/investigador	UB	UAB	UPC	UPF	UdG	UdL	URV	TOTAL
CATEDRÀTIC UNIVERSITARI	592	398	260	87	76	95	99	1.607
CATEDRÀTIC CONTRACTAT	1	8	11	10		3	6	39
TITULAR UNIVERSITARI	1.292	842	702	138	264	189	243	3.670
AGREGAT	263	165	174	61	53	72	57	845
CATEDRÀTIC ESCOLA UNIVERSITÀRIA	26	16	66		5	19	6	138
TITULAR ESCOLA UNIVERSITÀRIA	85	12	91	1	19	22	76	306
LECTOR	207	180	123	38	77	21	71	717
INVESTIGADOR SÈNIOR	80	39	31	139	3	2	55	349
INVESTIGADOR JUNIOR	73	4	0	0	0	6	0	83
INVESTIGADOR POSTDOCTORAL	138	236	56	82	39	22	59	632
INVESTIGADOR PREDOCTORAL	903	942	567	335	256	201	426	3.630
INVESTIGADOR EN FORMACIÓ, AJUDANT				2				2
TÈCNIC DE RECERCA	344	785	492	175	3	30	127	1.956
AUXILIAR DE RECERCA	0	177	125	179	217	0	13	711
VISITANT	6	19	7	81	38	1	143	295
EMÈRIT	47	44		25	1	14	1	132
ASSOCIAT	415	203	109	251	141	61	238	1.418
ASSOCIAT MÈDIC	270	328			42	42	60	742
ASSOCIAT SUBSTITUT	3					11		14
ASSOCIAT PERMANENT ESTRANGER		3		1				4
COL·LABORADOR PERMANENT	39	2	157	14	16	24	23	275
COL·LABORADOR TEMPORAL	1			1				2
AJUDANT CICLE LLARG 2ª ETAPA			1					1
PREJUBILAT	229	105			15		46	395
CONTRACTAT DOCTOR		136						136
AJUDANT	51		31	22			17	121
D'ALTRES	1	1		6	8		23	39
Total	5.066	4.645	3.003	1.648	1.273	835	1.789	18.259

UB: Universitat de Barcelona

UPF: Universitat Pompeu Fabra

URV: Universitat Rovira i Virgili

UAB: Universitat Autònoma de Barcelona

UdG: Universitat de Girona

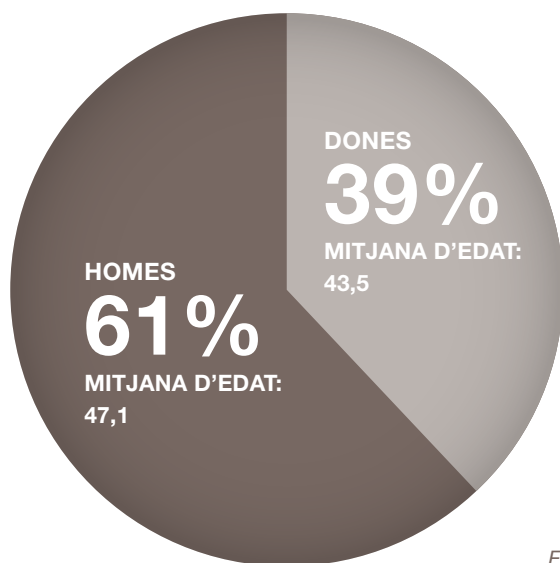
UPC: Universitat Politècnica de Catalunya

UdL: Universitat de Lleida

Nota: El total no inclou el Personal dedicat a la recerca de la UOC (775 persones)

Font: UNEIX i UOC.

Gràfic A3. Personal docent i investigador segons edat i sexe (totes les categories). Any 2011.



Font: UNEIX.

Taula A2. Personal docent i investigador (funcionari i contractat) i PDI doctor. Any 2011.

Universitat	TOTAL PDI	% Funcionari	% Laboral	Doctors	% Doctors / PDI
Universitat de Barcelona	5.127	41,92%	58,08%	3.320	64,76%
Universitat Autònoma de Barcelona	3.785	34,50%	65,50%	2.382	62,93%
Universitat Politècnica de Catalunya	2.872	45,30%	54,70%	1.672	58,22%
Universitat Pompeu Fabra	1.389	16,34%	83,66%	685	49,32%
Universitat de Girona	1.608	26,24%	73,76%	748	46,52%
Universitat de Lleida	1.025	36,10%	63,90%	554	54,05%
Universitat Rovira i Virgili	1.892	23,47%	76,53%	851	44,98%
Universitat Oberta de Catalunya	256	0,00%	100,00%	186	72,66%
Total general	17.954	34,92%	65,08%	10.398	57,91%

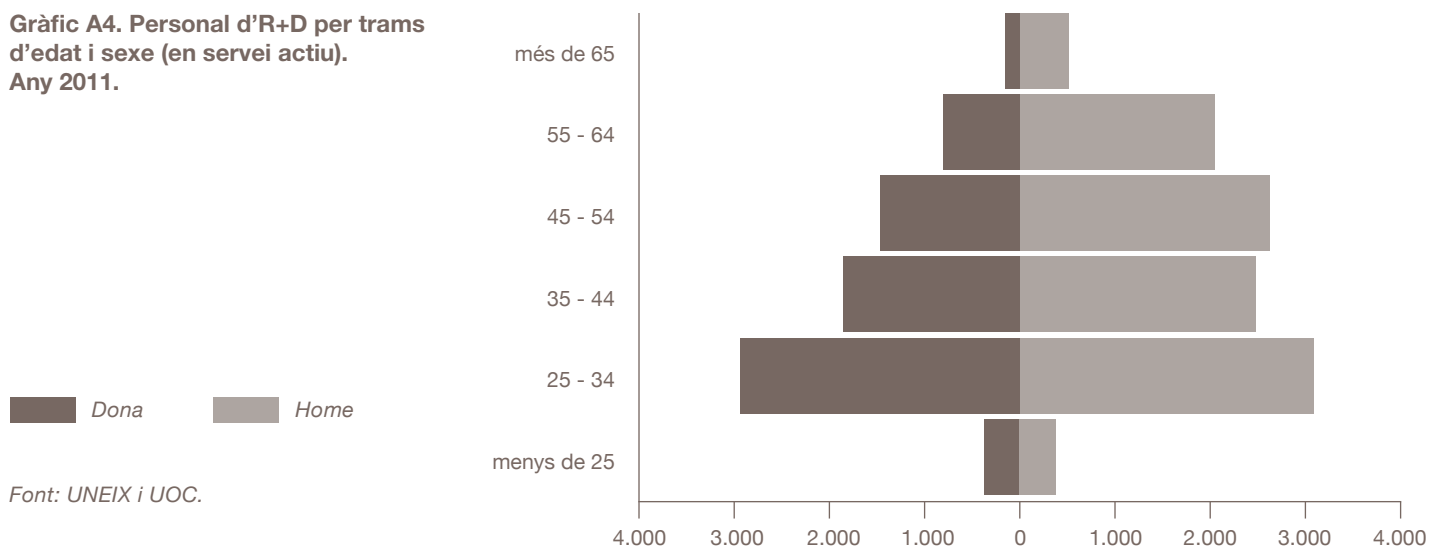
Font: UNEIX i UOC.

Taula A3. Nombre de personal investigador en formació respecte al personal docent i investigador. Any 2011.

Universitat	Personal dedicat a recerca (A)	PDI doctor a temps complet (B)	Personal investigador formació (predoctorals i en formació) (C)	C/A%	C/B%
Universitat de Barcelona	5.066	2.310	903	17,82%	39,09%
Universitat Autònoma de Barcelona	4.645	1.469	942	20,28%	64,13%
Universitat Politècnica de Catalunya	3.003	1.532	567	18,88%	37,01%
Universitat Pompeu Fabra	1.648	418	337	20,45%	80,62%
Universitat de Girona	1.273	550	256	20,11%	46,55%
Universitat de Lleida	835	438	201	24,07%	45,89%
Universitat Rovira i Virgili	1.789	526	426	23,81%	80,99%
Universitat Oberta de Catalunya	775	132	18	2,32%	13,64%
TOTAL	19.034	7.375	3.650	19,18%	49,49%

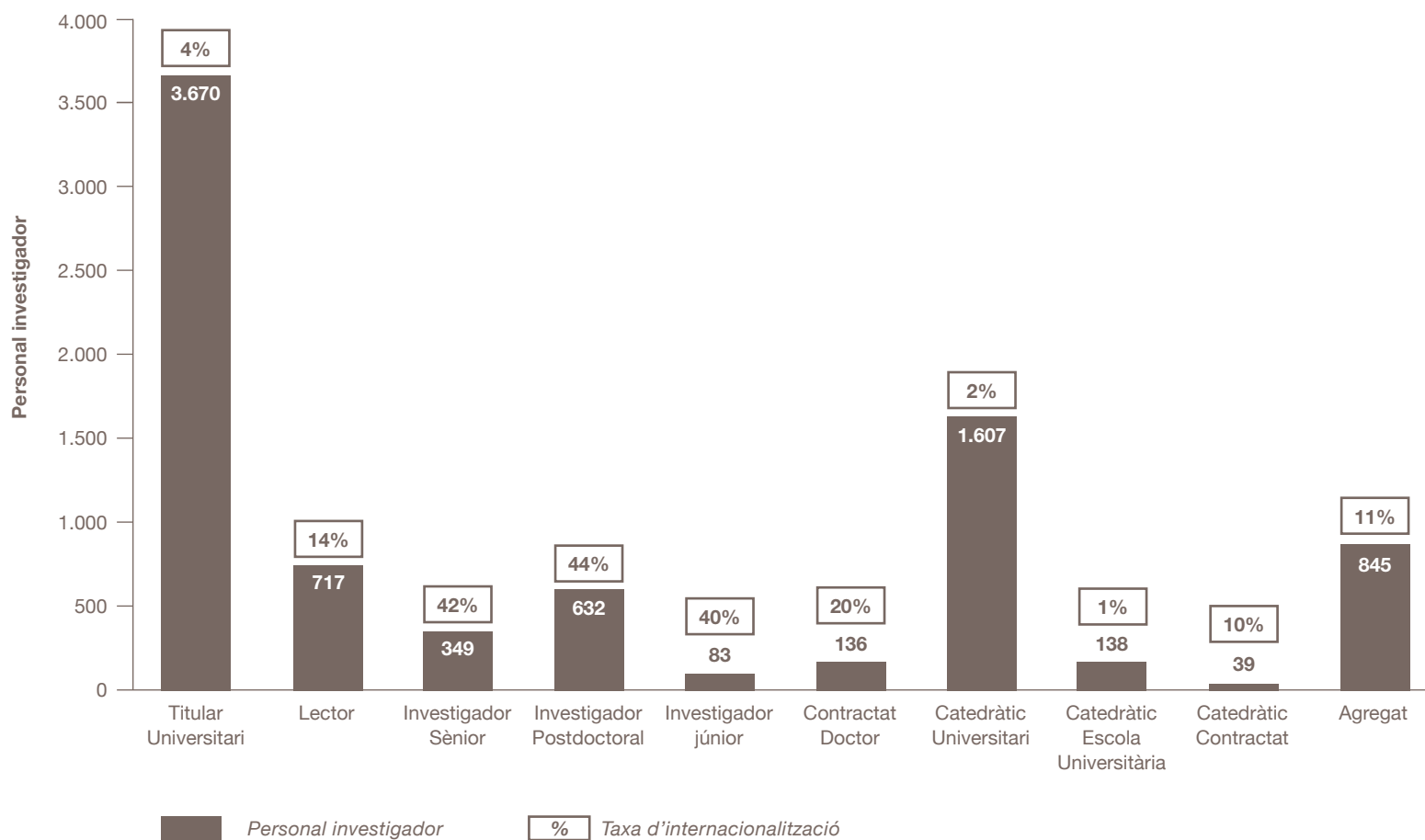
Font: UNEIX i UOC.

Gràfic A4. Personal d'R+D per trams d'edat i sexe (en servei actiu). Any 2011.



Font: UNEIX i UOC.

Gràfic A5. Personal investigador i taxa d'investigadors internacionals de les universitats públiques catalanes presencials. Any 2011.



Font: UNEIX.

Mapa A2. Procedència internacional dels investigadors. Any 2011.



Font: UNEIX.

Nombre d'investigadors

